

Udhëzues i përdorimit

Përmbajtja e orëve të punonjësve



glim

1. Qasja në aplikacion

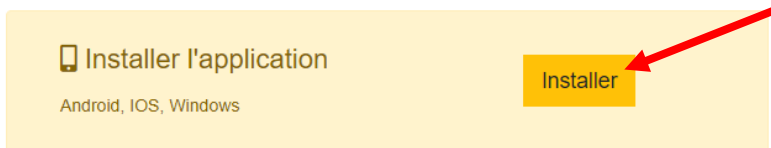
Për të hyrë në platformë, shkoni në faqen e internetit dhe shkruani adresën :

<https://cta.glim.ch>

Ju mund ta instaloni aplikacionin në telefon duke klikuar në « Installer »

Ju gjithashtu mund të përdorni në tablet ose ne kompjuter





Installer l'application
Android, IOS, Windows

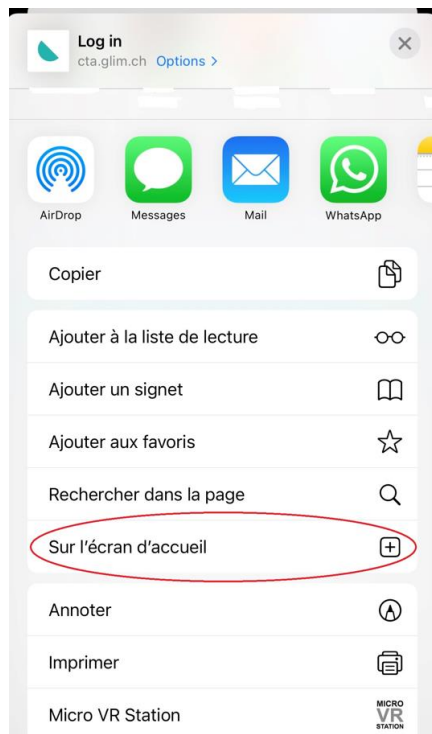
Installer

Per tu lidhur :

Identifikimi : n°employé.dba
Fjalëkalimi : n°employé_viti i lindjes
(per shembull : 19000_1980)

Për të instaluar aplikacionin në iPhone, ndiqni udhëzimet e mëposhtme :

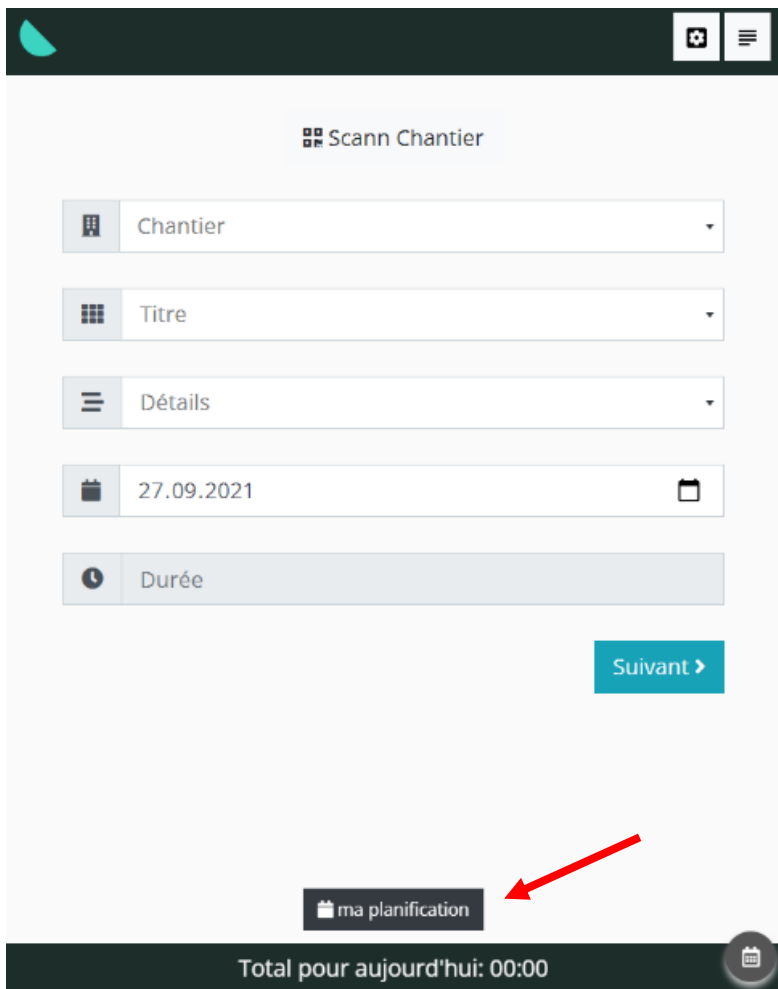
1. Klikoni ne logo « partage » (shperdaje)
2. Klikoni « Sur l'écran d'accueil + »



2. Orët e parashikuara në kontratë (planifikuar)

Për të përcaktuar orët tuaja, klikoni mbi :

 ma planification



Scann Chantier

Chantier

Titre

Détails

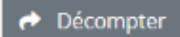
27.09.2021

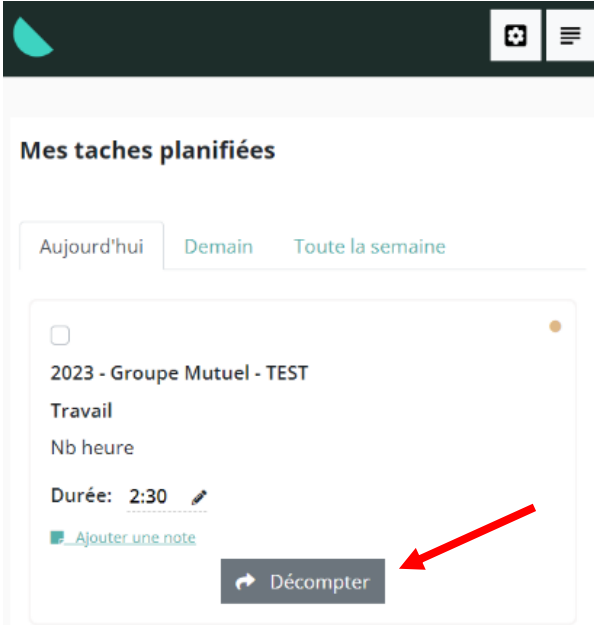
Durée

Suivant >

ma planification

Total pour aujourd'hui: 00:00

Tani, duhet te klikoni mbi : 




Mes tâches planifiées

Aujourd'hui Demain Toute la semaine


2023 - Groupe Mutuel - TEST

Travail

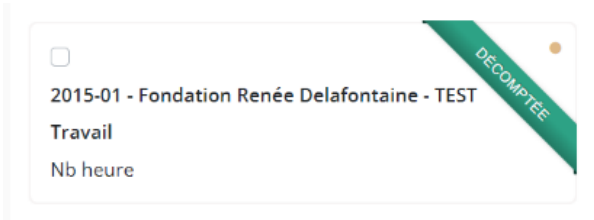
Nb heure

Durée: 2:30 

[Ajouter une note](#)



Orët që keni validuar janë shfaqur me vizual : 




2015-01 - Fondation Renée Delafontaine - TEST

Travail

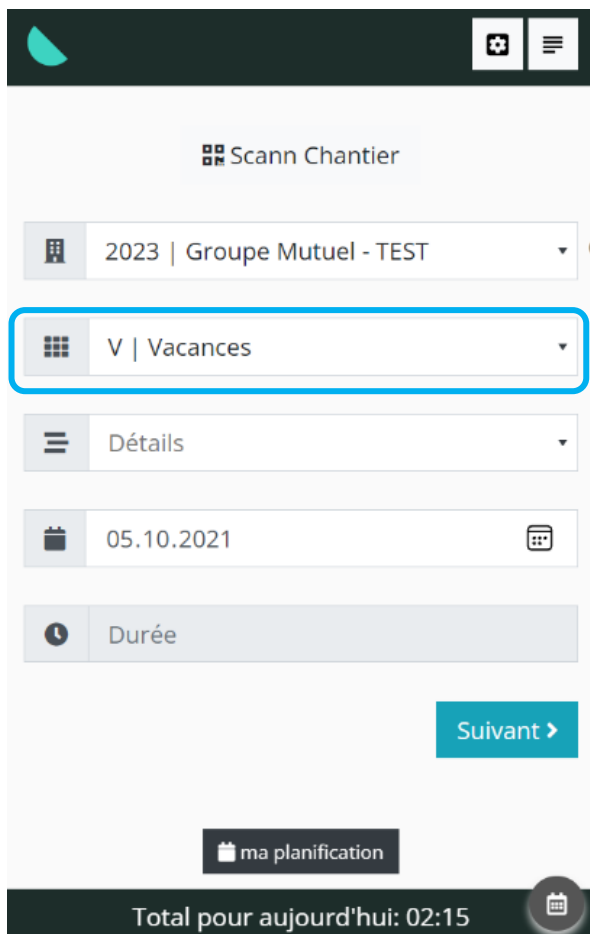
Nb heure

DECOMPTÉE

PARA SE TE REGJISTRONI ORET TUAJA, mund ti ndryshoni ato duke klikuar mbi stilolaps  ose duke [shtuar një shënim \("Ajouter une note"\)](#)

3. Përmbajtja e mungesës (Pushime, Sëmundje, aksident, etj.)

Mungesat duhet te shkruhen 1 herë në ditë në ndërtesën tuaj kryesore.



Lloji i mungesës :

- V – Pushime (Vacances)
- M – Sëmundje (Maladie)
- A – Aksident (Accident)
- APG – Sigurimi i humbjes së fitimit (Perte de gain)
- D – Zhvendosjes (Déménagement)
- DC – Vdekja (Décès)

Detajet : Lëreni bosh

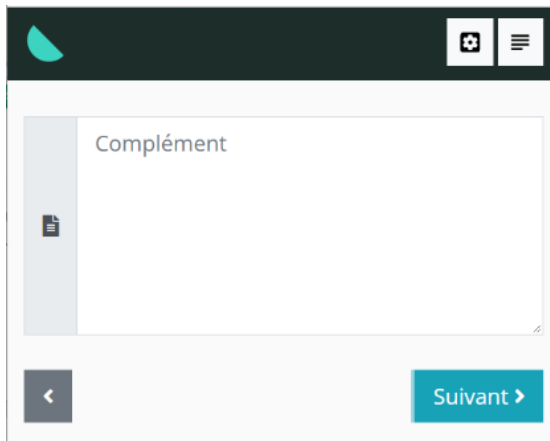
Datë : Për çdo ditë mungesës

Kohëzgjatja : Lëreni bosh

Klikoni këtu >



Ju mund të shtoni komente në « Complément » (plotësuese)

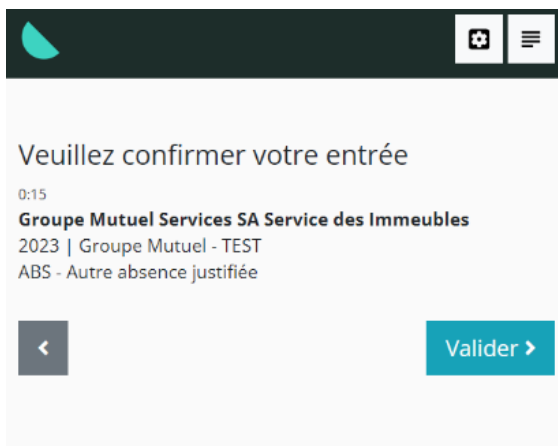


Për shembull :

D – Zhvendosjes
(déménagement)

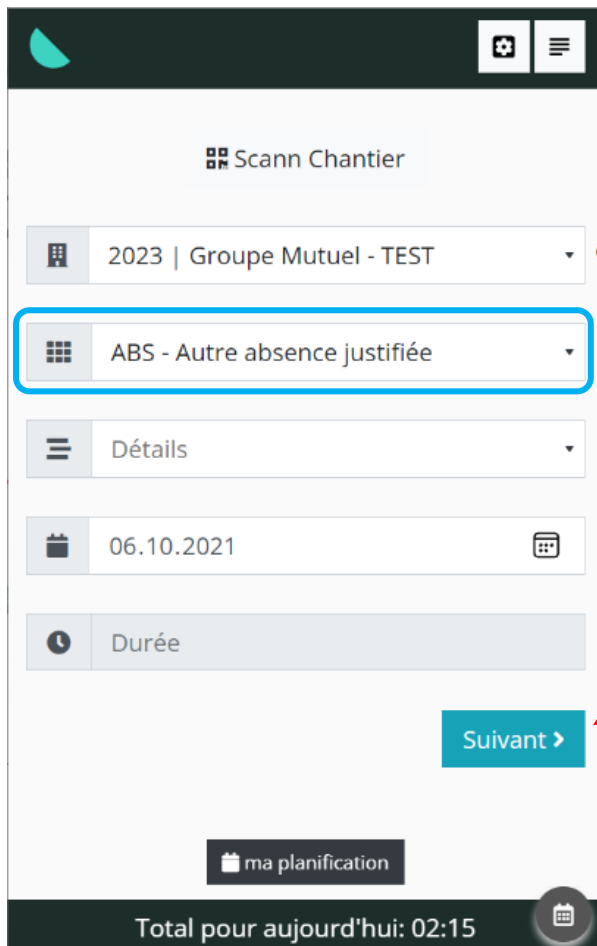
Shkruani adresën tuaj të re

Tani klikoni këtu >



**Dhe mbi të gjitha, mos
harroni te klikoni në
« Valider » per regjistrimin i
orëve**

Në mungesë të piesshme (Per shembull, ju punoni ne mëngjes dhe jeni mungesë masdite) ju mund të shënoni një mungesë në një ndërtesë specifike :



Lloji i mungesës :

ABS – Munges tjetër

X – Mungesa e padrejtë

RHT – Kompania e mbyllur COVID

Detajet : Lëreni bosh

Datë : Regjistroni per çdo ditë mungese


Kohëzgjatja : Lëreni bosh

Klikoni këtu

Dhe përsëri, duhet te klikoni ne « valider » per regjistrimin (Shiko faqen e mëparshme)

4. Shikoni historinë e regjistrimeve dhe ndryshoni ato

Derisa përgjegjësi juaj nuk e ka konfirmuar orarin tuaj, ju mund ta ndryshoni atë

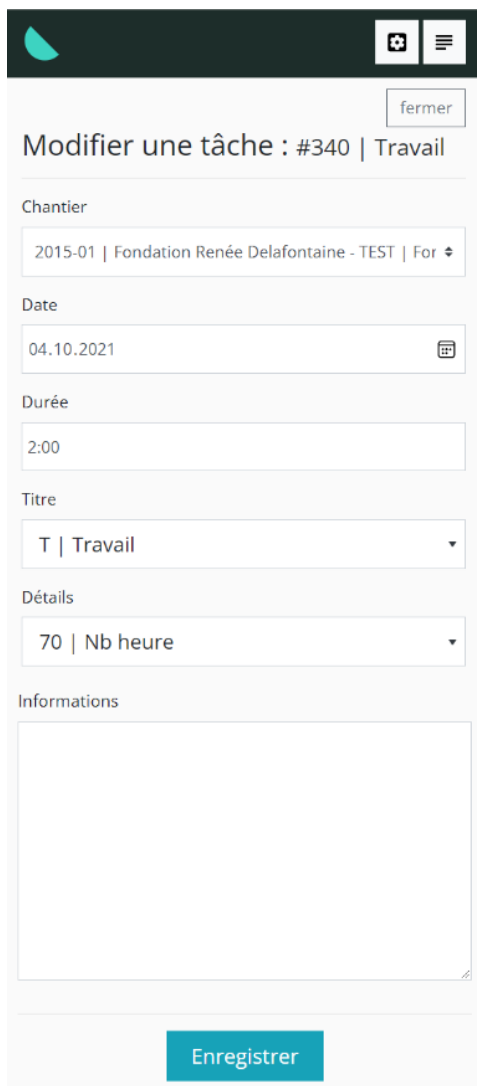


The screenshot displays a user interface for managing registration history. At the top, there is a dark navigation bar with a teal logo on the left and a menu icon on the right, which is highlighted with a yellow box and an arrow pointing to the label "Shfaq historinë". Below the navigation bar is a search bar labeled "Filtrer l'historique". Underneath, there are two date selection boxes: "01.10.2021" and "31.10.2021", both with calendar icons, and a label "Përzgjedhja e datave". To the left of these is a dropdown menu labeled "Tous statuts" with a downward arrow, and a refresh icon. The main content area shows a list of registration entries. The first entry is highlighted in light green and includes the date "lun. 04.10.2021", a time slot "00:15", and the text "2023 Groupe Mutuel Services SA Service des Immeubles" and "Groupe Mutuel - TEST". To the right of this entry are two icons: a pencil icon (highlighted with a yellow box and arrow pointing to "Ndryshimi i regjistrimit") and a trash can icon (highlighted with a yellow box and arrow pointing to "Eliminimi i regjistrimit"). The second entry is "lun. 04.10.2021" with a time slot "02:00" and the text "2015-01 Fondation Renée Delafontaine" and "Fondation Renée Delafontaine - TEST". To the right of this entry are a pencil icon and a trash can icon. At the bottom of the interface, a dark bar displays the time "02:15".

Numri i orëve për datat e përzgjedhura më lart

Ndryshoni atë që është e nevojshme dhe klikoni mbi

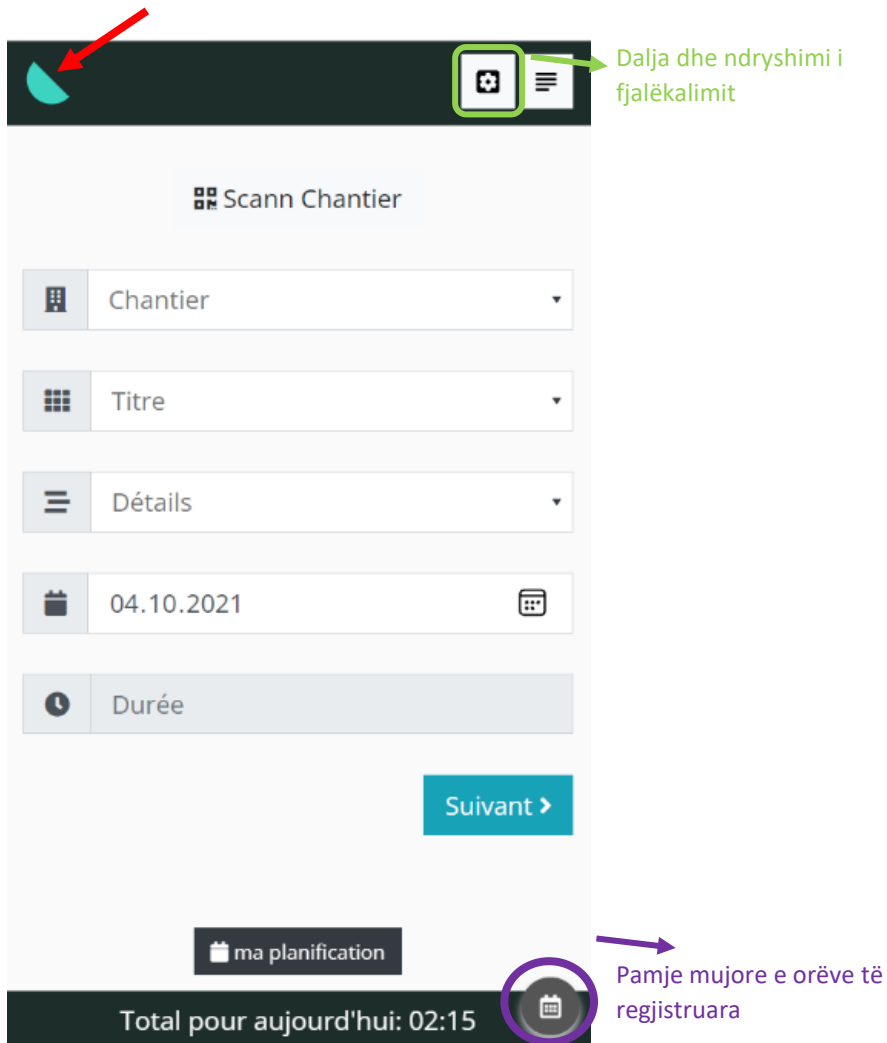
Enregistrer



The screenshot shows a mobile application interface for editing a task. At the top, there is a dark header with a teal logo on the left and two icons (a gear and a list) on the right. Below the header, a button labeled "fermer" is positioned in the top right corner. The main title of the form is "Modifier une tâche : #340 | Travail". The form is organized into several sections, each with a label and a corresponding input field or dropdown menu: "Chantier" with a dropdown menu showing "2015-01 | Fondation Renée Delafontaine - TEST | For"; "Date" with a text input field containing "04.10.2021" and a calendar icon; "Durée" with a text input field containing "2:00"; "Titre" with a dropdown menu showing "T | Travail"; "Détails" with a dropdown menu showing "70 | Nb heure"; and "Informations" with a large, empty text area. At the bottom of the form, there is a prominent teal button labeled "Enregistrer".

5. Shpjegimet e butonave të tjerë

Kthehu në faqen kryesore dhe regjistro përsëri



The screenshot shows the Scann Chantier mobile application interface. At the top, there is a dark navigation bar. A red arrow points to a teal circular icon on the left. A green box highlights a settings gear icon and a menu icon on the right, with a green arrow pointing to the text "Dalja dhe ndryshimi i fjalëkalimit". Below the navigation bar, the app title "Scann Chantier" is displayed. The main content area contains several form fields: "Chantier" (with a building icon), "Titre" (with a grid icon), "Détails" (with a list icon), a date field "04.10.2021" (with a calendar icon), and a "Durée" field (with a clock icon). A teal "Suivant >" button is located at the bottom right of the form. At the bottom of the screen, there is a dark bar with the text "Total pour aujourd'hui: 02:15" and a purple circular icon with a calendar symbol, which is highlighted by a purple arrow pointing to the text "Pamje mujore e orëve të regjistruara".

Pamje mujore e orëve të regjistruara

Octobre 2022						
Lundi	Mardi	Mercredi	Jeudi	Vendredi	Samedi	Dimanche
					1	2
3	5.00	4	5	5.00	6	5.00
- Interhome - Vercorin Appart. Mensuels		- Interhome - Vercorin Appart. Mensuels	- Interhome - Vercorin Appart. Mensuels	- Interhome - Vercorin Appart. Mensuels	- Interhome - Vercorin Appart. Mensuels	- Interhome - Vercorin Appart. Mensuels

Ky hap është i disponueshëm në GED në "Dokumente të përgjithshme"